

zalety



Ponadczasowa gwarancja

Funkcjonalność produktu gwarantowana bez ograniczeń czasowych i 15 lat pewności zachowania koloru. Dach zawsze pozostaje piękny.



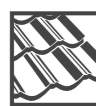
Łatwy i szybki montaż

Wystarczy już tylko dwie osoby aby zainstalować wszystkie panele na dachu! Arkusz można przenosić zaledwie jedną ręką i waży około 3,7 kg. Szybka i prosta instalacja dzięki rozwiązaniom patentowym.



Praca więzby dachowej bez wpływu na blachę

Każdy dach pracuje, więzba układa się do 12 miesięcy. Dzięki modułowej koncepcji istnieje wiele miejsc połączeń arkuszy, na które rozkłada się praca dachu a to z kolei niweluje skutki pracy więzby.



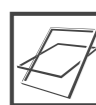
Niepowtarzalne wzornictwo

Nasz produkt cechuje zastrzeżony i autorski wzór przemysłowy, oferując tym samym rzadko niespotykaną wyraźną linię wzornictwa blach dachowych.



Prosta konserwacja

Każdy produkt wymaga konserwacji. Blachodachówka modułowa jest naturalnie zmywana przez deszcz i suszona przez wiatr. Nie wymaga trudnych i kosztownych zabiegach utrzymaniowych.



Montaż dodatkowych okien

Dodatkowe okna dachowe? Nie ma problemu. Wystarczy odkręcić kilka arkuszy blachodachówki modułowej i zainstalować okna. Nie trzeba już demontować arkuszy po całej długości połaci.

Scandinavia

BLACHODACHÓWKA MODUŁOWA



Zmniejszona ilość odpadu

Klasyczne blachodachówki to nawet 25% odpadu. Blachodachówka modułowa Scandinavia stanowczo zmniejsza ilość materiału, który się marnuje nawet do kilku procent. Wpływa to na efektywne wykorzystanie arkuszy.



Łatwy transport

Blachodachówka modułowa Scandinavia pakowana jest na plecie typu EURO. Można ją łatwo załadować na mniejszy samochód dostawczy, a brakujące arkusze dostarczyć nawet samochodem osobowym.



Kompleksowość realizacji

Systemy dachowe firmy Bratex Dachy dostarczają pełny zakres rozwiązań niezbędnych do uwieńczenia dekarckiego dzieła pięknego dachu, w tym fachowe doradztwo.



SKLEP:
FHU "DACH-BLACH"
SEBASTIAN CZEKANSKI

UL. KOLEJOWA 15
34-470 CZARNY DUNAJEC
NIP 735-129-78-74



Bratex Dachy sp. z o.o. s.k.
Pl. 39-200 Dębica, ul. Drogowców 7
Tel.: +48 14 6622 822
info@bratex.pl
helpline: +48 801 081 018

www.bratex.pl



material

Blachodachówka modułowa Scandinavia wytwarzana jest z oryginalnej szwedzkiej blachy SSAB PRELAQ. Zupełnie nowy rodzaj materiału dostarcza niespotykaną dotychczas odporność na zewnętrzne warunki środowiskowe.

Zaaplikowana powietrznymi nożami ponadnormatywna masa cynku 350 g/m² nie tylko zabezpiecza wszelkie cięte podczas procesu produkcyjnego krawędzie lecz także całą obustronną powierzchnię wyrobu.

Protekcja cynkiem o masie 350 g/m², to aż 27% więcej ochrony dla całego produktu niż powszechnie stosowane rozwiązania dachowe.

Blachodachówka modułowa Scandinavia jest jedynym europejskim produktem, dla którego opracowano zupełnie nową powłoką lakierniczą CERAMIC MATT 350.

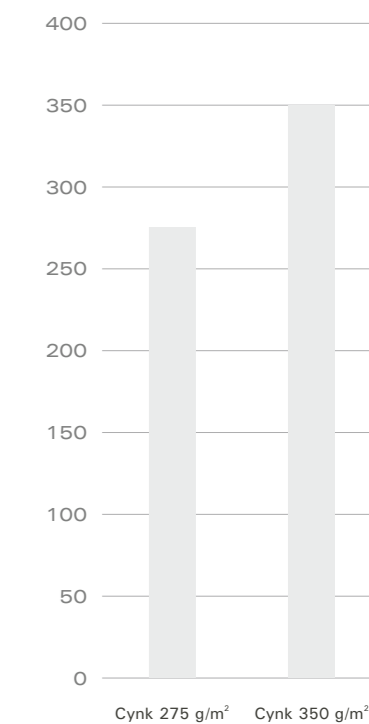
Efektownie wyglądająca matowa powierzchnia została opracowana wspólnie w kooperacji przez firmę Bratex Dachy oraz szwedzką hutę SSAB.

Receptura chemiczna lakieru CERAMIC MATT 350 idealnie łączy się z nadzwyczajnej grubości powłoką cynku zachowując łatwość formowania materiału, obróbkę i ponadczasową estetykę.

Materiał	oryginalna szwedzka blacha stalowa SSAB PRELAQ
Gatunek stali	SUB280GD + Z
Grubość	0,50 mm
Protekcja	czysty cynk 350 g/m ²
Grunt strony wierzchniej i spodniej	warstwa pasywacja, warstwa podkładowa
Lakier strony wierzchniej	CERAMIC MATT 350
Lakier strony spodniej	zabezpieczający epoksydowy
Powtarzalność koloru	gwarantowana w pełnym zakresie
Kolorystyka	015 czarny, 384 brązowy, 387 ciemno-brązowy, 455 grafitowy, 742 ceglasty, 758 czerwony

Gwarancja koloru: 15 lat

Gwarancja funkcjonalna: wieczysta, bez ograniczeń czasowych



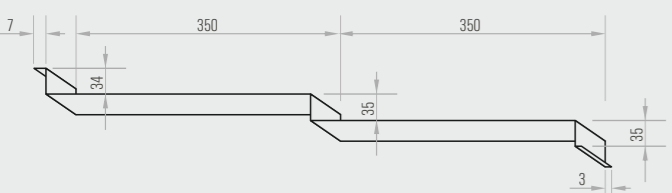
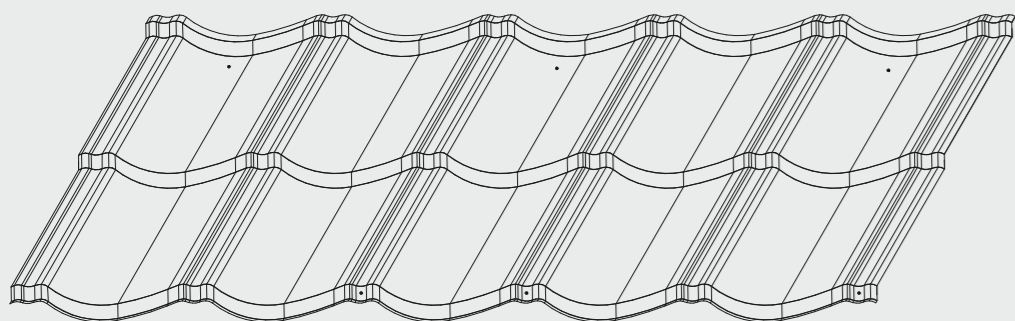
Blachodachówka modułowa, to nie tylko trend, to także styl, swoisty standard, to Scandinavia. Zaufanie do skandynawskich rozwiązań, tam gdzie narodziła się koncepcja blach dachówkowych. Blachodachówka modułowa Scandinavia wprowadza użytkownika na platformę wyznaczającą nowe standardy trwałości i jakości. To produkt o niespotykanej dotychczas odporności na ekspozycję zewnętrzną. Blachodachówka modułowa Scandinavia wytwarzana jest z oryginalnej szwedzkiej blachy SSAB zabezpieczonej cynkiem o masie aż 350 g/m². Tak duża ilość cynku nie tylko zapewnia trwałość produktu w miejscach cięć lecz przede wszystkim na całej jego powierzchni przez dziesiątki lat - po prostu niezniszczalna.

Idealnym dopełnieniem jest zastrzeżona tylko dla Bratex Dachy powłoka trwałego matowego lakieru CERAMIC MATT 350 opracowana w ścisłej kooperacji z hutą SSAB. Pełna estetyka, indywidualność techniczna produktu i niepowtarzalny charakter kompleksowo dopinają inwestycję.

Blachodachówka modułowa Scandinavia, to nie tylko trwały produkt o niespotykanej masie cynku i unikalnej na skalę Europy powłoce lakieru. To przede wszystkim autorskie rozwiązania spółki Bratex Dachy wpływające na swobodę aplikacji i łatwość instalacji produktu. Zastrzeżony wzór przemysłowy w Polsce i w Europie, zastrzeżone znaki towarowe, zgłoszenia patentowe – to praca wielu ludzi kilku ostatnich lat, której efekty możecie Państwo podziwiać posiadając wyjątkową i niepowtarzalną blachodachówkę modułową Scandinavia.

PARAMETRY PRODUKTU

Szerokość całkowita:	1200 mm
Szerokość krycia:	1147 mm
Długość całkowita:	710 mm
Długość krycia:	700 mm
Powierzchnia krycia:	0,803 m ²
Wysokość profilu:	29 mm
Wysokość przetłoczenia:	2x35 mm oraz górne 34 mm
Waga arkusza:	3,7 kg
Zagłębione punkty montażowe:	3 na powierzchni poziomej i 3 na powierzchni pionowej
Pakowanie:	profilowane przekładki styropianowe, tekturowe kątowniki ochronne, wodoodporny kaptur termokurczliwy
Separacja arkuszy:	co 35 sztuk
Ilość na palecie:	245 sztuk / 196 m ²
Masa netto na palecie:	~ 906 kg
Masa brutto palety:	~ 926 kg



Scandinavia



BLACHODACHÓWKA MODUŁOWA





bratex
ROOFING SYSTEMS

CERAMIC MATT 350
lakier zastrzeżony
tylko dla firmy Bratex Dachy

Oryginalna szwedzka
blacha SSAB



To jest prawdziwa Scandinavia



Zagłębione punkty montażowe znacząco wspomagają pracę instalatora, to naoczna instrukcja w którym miejscu dekarz powinien zastosować wkręty aby arkusz został stabilnie przykręcony do więźby. Zagłębione punkty montażowe, nie są fabrycznymi otworami dzięki czemu nie stwarzają ryzyka przecieku po niezastosowaniu wkrętu. Objęte są zgłoszeniem patentowym.

Górne przetłoczenie blachodachówki jest o 1 mm niższe niż dwa pozostałe. Stwarza to idealnie warunki nałożenia kolejnego arkusza by ten w pełni przylegał krawędzią cięcia do powierzchni poprzedzającego arkusza. Niższe górne przetłoczenie objęte jest zgłoszeniem patentowym.

Idealna geometria strony nakrywającej arkusza dopasowana jest do strony nakrywanej i gwarantuje zupełnie niezauważalne połączenie poprzeczne. Strona nakrywająca wyjątkowo dokładnie i daleko zachodzi na sąsiadujący arkusz a połączenie zachowują nadzwyczajną szczelność.

Doczołowa metoda łączenia arkuszy sprzyja ukryciu nakrętek wkrętów czyniąc linię dachową spójną i bez zakłóceń. Łączenie doczołowe realizowane jest poprzez zagłębione punkty montażowe w miejscach niedotkniętych splotem wody, a to z kolei wyklucza ryzyko nieszczelności po miesiącach pracy więźby dachowej.

Cięcie poprzeczne realizowane jest pod minimalnym kątem w stosunku do osi wzdłużnej arkusza. Sprzyja zachowaniu zawsze prostego toru po dołożeniu kolejnej sztuki w rzędzie na dachu oraz przyczynia się do poprawy estetyki.

Niepowtarzalny charakter stylistyczny serwujący klasykę blachodachówki w towarzystwie najnowszych osiągnięć z zakresu tematyki modułowej. Zastrzeżenie wzoru przemysłowego dotyczy Polski oraz całej Europy.

